











1) Identification

	<p>Panneau d'information "Douche oculaire et douche de sécurité", avec signal de sécurité E012 und E011 selon ISO 7010.</p> <p>Matériel de fixation inclus pour le montage sur le bras de la douche d'urgence.</p>	<p>Distance de détection : 15 m Dimensions (H x L x P) : 180 x 320 x 40 mm Matériel : PVC</p> <p>Artikel-Nr.: BR 870 100</p>
	<p>Panneau d'information "Douche de sécurité", avec signal de sécurité E012 selon ISO 7010.</p> <p>Matériel de fixation inclus pour le montage sur le bras de la douche d'urgence.</p>	<p>Distance de détection : 15 m Dimensions (H x L x P) : 180 x 160 x 40 mm Matériel : PVC</p> <p>Artikel-Nr.: BR 870 150</p>
	<p>Marquage au sol pour douches oculaires et douches d'urgence</p> <p>Graphiques indicatifs pour la douche d'urgence et la douche oculaire ainsi que sa flèche directionnelle l'emplacement des équipements de sécurité (surface antidérapante, phosphorescent).</p>	<p>Dimensions (H x L x P) : 1 x 790 x 390 mm Surface : PEVA Matériau : Film PVC, autocollant Propriétés adhésives : Autocollant, amovible</p> <p>Numéro d'article : BMK-AD-ND</p>






2) Déclenchement






	<p>Commande par pédale pour les laveurs d'yeux, en plus du déclenchement standard. Convient pour l'utilisation avec des laveurs d'yeux autonomes et des douches d'urgence.</p> <p>Matériel de fixation inclus pour le montage sur le tube vertical.</p>	<p>Dimensions (H x L x P) : 1000 x 223 x 250 mm Matériel : PRV-plastique, Acier inoxydable Couleur : Orange</p> <p>Artikel-Nr.: BR 870 370</p>
	<p>Actionnement de la plate-forme pour les douches oculaires et les douches de sécurité, en plus de la barre de traction ou l'actionnement standard. Convient pour l'utilisation avec des laveurs d'yeux autonomes et des douches d'urgence.</p> <p>Matériel de fixation inclus pour le montage au sol et sur le tube vertical.</p>	<p>Dimensions (H x L x P) : 2000 x 400 x 800 mm Matériel : acier, galvanisé à chaud</p> <p>Artikel-Nr.: BR 870 200</p>
	<p>Actionnement de la plate-forme pour les douches oculaires et les douches de sécurité, en plus de la barre de traction ou l'actionnement standard. Convient pour l'utilisation avec des laveurs d'yeux autonomes et des douches d'urgence.</p> <p>Matériel de fixation inclus pour le montage au sol et sur le tube vertical.</p>	<p>Dimensions (H x L x P) : 2000 x 400 x 800 mm Matériel : Acier inoxydable</p> <p>Artikel-Nr.: BR 870 205</p>
	<p>Déclenchement par corde pour les blessés au sol, en plus de la barre de traction.</p>	<p>Dimensions (H x L x P) : 2000 x 200 x 25 mm Matériel : Acier inoxydable, Plastique</p> <p>Artikel-Nr.: BR 082 200</p>
	<p>ClassicLine barre de traction adaptée aux personnes handicapées avec double poignée annulaire, vert.</p>	<p>Dimensions (H x L x P) : 1150 x 172 x 10 mm Matériel : Acier inoxydable Couleur : Vert</p> <p>Artikel-Nr.: BR 082 300</p>
	<p>PremiumLine Barre de traction adaptée aux personnes handicapées avec double poignée annulaire, acier inoxydable.</p>	<p>Dimensions (H x L x P) : 1150 x 172 x 10 mm Matériel : Acier inoxydable Surface : poli</p> <p>Artikel-Nr.: BR 082 350</p>

3) Mitigeur thermostatique



	<p>Mitigeur thermostatique pour douches oculaires avec protection automatique contre les brûlures. Y compris les clapets anti-retour dans les arrivées. Raccord d'eau froide toujours ouvert.</p> <p>Plage de réglage : 20 - 40°C, préréglé à 22°C Protection contre les brûlures : 40°C Débit : 20 litres / minute à une pression différentielle de 1 bar</p>	<p>Raccord d'eau : M 1/2" Dimensions (H x L x P) : 136 x 130 x 46 mm Matériel : Laiton</p> <p>Artikel-Nr.: BR 710 940</p>
	<p>Mitigeur thermostatique pour douches de sécurité avec protection automatique contre les brûlures. Y compris les clapets anti-retour dans les arrivées. Raccord d'eau froide toujours ouvert.</p> <p>Plage de réglage : 20 - 43°C, préréglé à 22°C Protection contre les brûlures : 43°C Débit : 60 litres / minute à une pression différentielle de 2,0 bar</p>	<p>Raccord d'eau : M 1" Dimensions (H x L x P) : 162 x 164 x 56 mm Matériel : Laiton</p> <p>Artikel-Nr.: BR 710 950</p>
	<p>Set de Mitigeur thermostatique pour douches de sécurité avec protection automatique contre les brûlures. Y compris les clapets anti-retour dans les arrivées. Raccord d'eau froide toujours ouvert.</p> <p>Plage de réglage : 20 - 43°C, préréglé à 22°C Protection contre les brûlures : 43°C Débit : 120 litres / minute à une pression différentielle de 1,0 bar</p>	<p>Raccord d'eau : F 1 1/4" Dimensions (H x L x P) : 300 x 290 x 235 mm Matériel : Acier inoxydable, Laiton</p> <p>Artikel-Nr.: BR 710 960</p>

4) Accessoires / options





	Clapet anti-retour (Check Valve) 3/4 pouce pour laveurs d'yeux et douches d'urgence.	<p>Raccord d'eau : M 3/4" Raccord d'évacuation : F 3/4" Matériel : Acier inoxydable</p> <p>Artikel-Nr.: CHV34</p>
	Clapet anti-retour (Check Valve) 1 1/4 pouce pour laveurs d'yeux indépendants et douches d'urgence.	<p>Raccord d'eau : M 1 1/4" Raccord d'évacuation : F 1 1/4" Matériel : Acier inoxydable</p> <p>Artikel-Nr.: CHV114</p>
	Barrière de service avec levier de déclenchement démontable. Pour douche oculaire à main et laveur d'yeux.	<p>Raccord d'eau : F 1/2" Raccord d'évacuation : M 1/2" Matériel : Laiton</p> <p>Artikel-Nr.: BR 710 100</p>
	Frein de tuyau / poids du tuyau pour douches oculaires à main.	<p>Dimensions (H x L x P) : 40 x 60 x 40 mm Matériel : Plastique Couleur : Gris</p> <p>Artikel-Nr.: BR 710 380</p>
	<p>Tuyau revêtu d'acier inoxydable comme tuyau de raccordement pour laveurs d'yeux et douches oculaires à main, testé et approuvé par DIN-DVGW.</p> <p>Disponible en différentes longueurs : 1000 mm = BR710410, 1500 mm = BR710415, 2000 mm = BR710420, 3000 mm = BR710430</p>	<p>Taille nominale : DN 8 Stade de pression : PN 10 Raccord d'eau : F 1/2" Raccord d'évacuation : F 1/2"</p> <p>Artikel-Nr.: BR 710 4XX</p>
	<p>Tuyau revêtu d'acier inoxydable comme tuyau de raccordement pour les laveurs d'yeux et les douches oculaires à main, testé et approuvé par DIN-DVGW. Longueur : 1500 mm.</p> <p>Avec un revêtement supplémentaire en PVC transparent pour faciliter le nettoyage.</p>	<p>Taille nominale : DN 8 Stade de pression : PN 10 Raccord d'eau : F 1/2" Raccord d'évacuation : F 1/2"</p> <p>Artikel-Nr.: BR 710 475</p>

	Arrêt de service pour les douches oculaires de sécurité avec levier de déclenchement amovible. Pour les laveurs d'yeux et les douches d'urgence à montage mural.	Raccord d'eau : F 3/4" Raccord d'évacuation : M 3/4" Matériel : Acier inoxydable Artikel-Nr.: BR 830 955
	Arrêt de service pour les douches oculaires de sécurité avec levier de déclenchement amovible. Pour les laveurs d'yeux autovidangeables et les douches d'urgence autonomes.	Raccord d'eau : F 1" Raccord d'évacuation : M 1" Matériel : Acier inoxydable Artikel-Nr.: BR 830 953
	Arrêt de service pour les douches oculaires de sécurité avec levier de déclenchement amovible. Pour les laveurs d'yeux et les douches d'urgence autonomes.	Raccord d'eau : F 1 1/4" Raccord d'évacuation : M 1 1/4" Matériel : Acier inoxydable Artikel-Nr.: BR 830 950
	Filtre à tamis 3/4 » pour laveurs d'yeux et douches corporelles. Pour le montage en amont du robinet à bille - intégré dans la tuyauterie.	Raccord d'eau : F 3/4" Raccord d'évacuation : F 3/4" Matériel : Acier inoxydable Artikel-Nr.: BR 830 988
	Filtre à tamis 1 1/4 pouce pour douches oculaires et douches corporelles autonomes. Pour le montage avant l'arrivée d'eau de la douche d'urgence sur pied.	Raccord d'eau : F 1 1/4" Raccord d'évacuation : F 1 1/4" Matériel : Acier inoxydable Artikel-Nr.: BR 830 989
	Réducteur de pression (réducteur de pression, régulateur de pression) 3/4 pouce avec manomètre. Pour laveurs d'yeux muraux et douches d'urgence.	Raccord d'eau : M 3/4" Raccord d'évacuation : M 3/4" Matériel : Laiton Artikel-Nr.: BR 830 992
	Réducteur de pression (réducteur de pression, régulateur de pression) 1 1/4 pouce avec manomètre. Pour laveurs d'yeux autonomes et douches d'urgence.	Raccord d'eau : M 1 1/4" Raccord d'évacuation : M 1 1/4" Matériel : Laiton Artikel-Nr.: BR 830 991
	ClassicLine Pomme de douche haute performance avec cloche de douche. Disponible en plus pour l'équipement des douches corporelles d'urgence.	Raccord d'eau : F 3/4" Matériel : Plastique Couleur : Vert, noir Artikel-Nr.: BR 010 377
	PremiumLine Pomme de douche haute performance avec cloche de douche, Acier inoxydable. Disponible en plus pour l'équipement des douches corporelles d'urgence.	Raccord d'eau : F 3/4" Matériel : Acier inoxydable Surface : poli Artikel-Nr.: BR 010 397


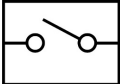

5) Vannes de protection

	Soupape de protection contre les échaudures pour les douches de sécurité. <u>Points de commutation</u> : Ouverture à 41°C, fermeture à 35°C.	Raccord d'eau : F 1/2" Raccord d'évacuation : F 1/2" Matériel : Acier inoxydable Artikel-Nr.: BR 830 970
	Soupape de protection contre les échaudures pour les douches de sécurité. <u>Points de commutation</u> : Ouverture à 1°C, fermeture à 4°C.	Raccord d'eau : F 1/2" Raccord d'évacuation : F 1/2" Matériel : Acier inoxydable Artikel-Nr.: BR 830 980
	Adaptateur de raccordement 3/4 pouce, pièce en T, pour le raccordement des vannes de protection avant le raccordement d'eau. Pour les laveurs d'yeux muraux, les douches corporelles et les combinaisons de douches d'urgence.	Raccord d'eau : F 3/4" Raccord d'évacuation : M 3/4" Matériel : Acier inoxydable Artikel-Nr.: BR 830 985
	Adaptateur de raccordement 1 pouce, pièce en T, pour le raccordement des vannes de protection avant le raccordement d'eau. Pour les laveurs d'yeux autovidangeables autonomes et les douches d'urgence.	Raccord d'eau : F 1" Raccord d'évacuation : M 1" Matériel : Acier inoxydable Artikel-Nr.: BR 830 987
	Adaptateur de raccordement 1 1/4 pouce, pièce en T, pour le raccordement des vannes de protection avant le raccordement d'eau. Pour les laveurs d'yeux autonomes et les douches d'urgence.	Raccord d'eau : F 1 1/4" Raccord d'évacuation : M 1 1/4" Matériel : Acier inoxydable Artikel-Nr.: BR 830 986

6) Accessoires de montage

	Support mural pour douches corporelles, vert.	Dimensions (H x L x P) : 255 x 250 x 245 mm Matériel : Acier inoxydable, Plastique Couleur : Vert Artikel-Nr.: BR 082 110
	Kit de montage pour montage mural ou dans des panneaux / meubles de laboratoire.	Raccord d'eau : M 3/4" Raccord d'évacuation : F 3/4" Matériel : Acier inoxydable, Plastique Artikel-Nr.: MONT-UP-1
	Kit d'ancrage pour la fixation de douches d'urgence sur pied sur une fondation en béton fournie par le client. (4 pièces)	Diamètre : 10 mm Longueur : 50 mm Matériel : acier, électro-galvanisé Artikel-Nr.: BR 830 993
	Bride ANSI B16.5, 150 LBS, forme RF. Y compris double mamelon / mamelon de réduction sur M 1 1/4" Pour les laveurs d'yeux autonomes et les douches d'urgence.	Raccord d'eau : au choix Raccord d'évacuation : M 1 1/4" Matériel : Acier inoxydable V4A / AISI-316 Artikel-Nr.: BR 014 XXX
	Bride DIN PN 10, avec épaulement. Y compris double mamelon / mamelon réducteur sur M 1 1/4". Pour les laveurs d'yeux autonomes et les douches d'urgence.	Raccord d'eau : au choix Raccord d'évacuation : M 1 1/4" Matériel : Acier inoxydable V4A / AISI-316 Artikel-Nr.: BR 016 XXX

7) Systèmes d'alarme

	<p>Système d'alarme avec signal sonore/signal visuel combinés. Boîtier de raccordement câblé prêt pour installation, y compris circuit de relais.</p> <p>Pour les laveurs d'yeux et les douches d'urgence.</p>	<p>Raccordement électrique : 230 V - 50 Hz Matériel : Plastique, divers matér.</p> <p>Artikel-Nr.: BR 015 800</p>
	<p>Capteur d'urgence pour douches de sécurité, pour les zones EX 1 & 2. Entièrement prémonté sur la douche.</p>	<p>Matériel : divers matériaux</p> <p>Artikel-Nr.: BR 830 400</p>
	<p>Capteur d'urgence pour laveurs d'yeux, pour les zones EX 1 & 2. Entièrement prémonté sur la douche.</p>	<p>Matériel : divers matériaux</p> <p>Artikel-Nr.: BR 830 450</p>
	<p>Contrôleur de débit, indice de protection IP 65, raccordement électrique par câble de 1,5 m.</p> <p>Pour les laveurs d'yeux et les douches d'urgence.</p>	<p>Raccord d'eau : F 1/2" Raccord d'évacuation : F 1/2" Matériel : Acier inoxydable</p> <p>Artikel-Nr.: BR 710 812</p>
	<p>Contrôleur de débit, indice de protection IP 65, raccordement électrique par câble de 1,5 m.</p> <p>Pour les laveurs d'yeux et les douches d'urgence.</p>	<p>Raccord d'eau : F 3/4" Raccord d'évacuation : F 3/4" Matériel : Acier inoxydable</p> <p>Artikel-Nr.: BR 710 834</p>
	<p>Contrôleur de débit, indice de protection IP 65, raccordement électrique par câble de 1,5 m.</p> <p>Pour les laveurs d'yeux autonomes et les douches d'urgence.</p>	<p>Raccord d'eau : F 1 1/4" Raccord d'évacuation : F 1 1/4" Matériel : Acier inoxydable</p> <p>Artikel-Nr.: BR 710 854</p>